



Ufficio del Segretario Generale

Piazza Italia N°2-27100 PAVIA

PEC : provincia.pavia@pec.provincia.pv.it; E-mail: segretario.generale@provincia.pv.it
Tel.0382/597206- Tel. 0382/597950

Prot. n. 53429 del 29/08/2016

Class./Fasc.: 2016.1.7/1 <http://www.provincia.pv.it/elezioni2016>

Determinazione Dirigenziale – Provvedimento

n.	000688	Data	29.08.2016
OGGETTO: ELEZIONI DI SECONDO GRADO DEL PRESIDENTE DELLA PROVINCIA E DEL CONSIGLIO PROVINCIALE DI PAVIA DEL 28 AGOSTO 2016 - PRESA D'ATTO DEL RISULTATO ELETTORALE.			

IL SEGRETARIO GENERALE

in qualità di Responsabile dell'Ufficio elettorale provinciale

Premesso che:

- con Decreto del Presidente della Provincia n. 38 del 19 Luglio 2016 sono stati indetti i comizi elettorali per l'elezione del Presidente della Provincia e del Consiglio provinciale di Pavia per la giornata di **domenica 28 Agosto 2016**;
- con Decreto del Presidente della Provincia n. 39 del 19 luglio 2016, modificato con successivo decreto n. 40 del 26 luglio 2016 è conferito l'incarico di responsabile dell'ufficio elettorale provinciale al Segretario Generale della Provincia di Pavia;
- il D.P.C.M. datato 6 novembre 2012, ha definito la consistenza legale della popolazione della Repubblica sulla base del 15° censimento generale della popolazione e delle abitazioni del 9 ottobre 2011 ;
- con deliberazione della Giunta provinciale n. 142 del 7 Luglio 2016 è stato approvato il manuale operativo disciplinante l'organizzazione della procedura elettorale per l'elezione del Presidente della provincia e del Consiglio provinciale ai sensi della Legge 56/2014, al fine dell'organizzazione e della trasparenza delle operazioni elettorali;

Richiamate:

- la Legge 7 aprile 2014, n. 56 recante "Disposizioni sulle città metropolitane, sulle province, sulle unioni e fusioni di comuni", modificata ed integrata dal D.L. 24 giugno 2014, n. 90, convertito nella Legge 11 agosto 2014 n. 114, che ha disciplinato il procedimento elettorale in argomento;

- la circolare n. 32/2014 del Ministero dell'Interno, emanata in data 1 luglio 2014, contenente le linee guida per lo svolgimento del procedimento elettorale riferite alla Legge 7 aprile 2014, n. 56 recante "*Disposizioni sulle città metropolitane, sulle province, sulle unioni e fusioni di comuni*". Elezioni di secondo grado dei consigli metropolitani, dei presidenti delle province e dei consigli provinciali nelle regioni a statuto ordinario
- la circolare n. 35/2014 del Ministero dell'Interno, emanata in data 19 agosto 2014, la quale contiene le indicazioni relative alle modalità di svolgimento delle elezioni del Presidente della provincia e dei Consigli provinciali;

Visto il Verbale dell'Adunanza dei Presidenti del Seggio principale e delle sottosezioni n° 1 e n° 2 per l'elezione del Presidente e del Consiglio della Provincia di Pavia, relativo alle operazioni di riepilogo di tutti i voti scrutinati;

Visti i verbali N. 8 e N. 9 dell'Ufficio Elettorale in data 29 Agosto 2016, allegati al presente provvedimento e riferiti rispettivamente alla proclamazione degli eletti alla carica di Presidente della Provincia e di Consigliere Provinciale;

Acquisito il parere tecnico favorevole al presente provvedimento, riportato in calce al presente atto, reso a norma del combinato disposto dell'art. 49 del dlgs 297/2000 e dell'147/bis del d.l. 10-10-012 n. 174 convertito in l. 7-12-2012 n. 213;

Dato atto che il presente atto non richiede l'espressione del parere di regolarità contabile in quanto atto organizzativo attuativo della delibera di G.P. n. 142/2016 con cui è già stata prenotata la relativa spesa e, pertanto, non comportante l'assunzione di oneri diretti o indiretti a carico del Bilancio Provinciale o diminuzione di entrate.

DETERMINA E RENDE NOTO

1. di prendere atto e di rendere nota che è stato proclamato eletto alla carica di **Presidente della Provincia di Pavia** il Sig. VITTORIO POMA;

2. che sono stati proclamati eletti **Consiglieri della Provincia di Pavia** i Signori:

Per la Lista n. 1 avente il contrassegno "COMUNI PROTAGONISTI":

1. Invernizzi Ruggero Armando
2. Bobbio Pallavicini Antonio
3. Facchinotti Marco
4. Ceffa Andrea
5. Bargigia Angelo
6. Cavigliani Carlo

Per la Lista n. 2 avente il contrassegno "LA CASA DEI COMUNI":


1. Gramigna Paolo
2. Scolè Emiliano
3. Infurna Marcello
4. D'Imperio Milena
- 5 Corsico Piccolini Emanuele
6. Maggi Pier Giorgio

DISPONE

1. Che il presente atto, unitamente ai propri allegati, sia immediatamente pubblicato sul sito istituzionale della Provincia di Pavia al link: <http://www.provincia.pv.it/elezioni2016>
2. Di trasmettere il presente atto, a mezzo PEC:
 - a tutti i Comuni della Provincia di Pavia affinché sia pubblicato sul proprio Albo on line per la durata di 30 giorni;
 - al Prefetto della Provincia di Pavia, attraverso la modulistica all'uopo predisposta;
 - nonché, per opportuna conoscenza, alla Presidenza del Consiglio dei Ministri - Direzione Centrale dei Servizi Territoriali e alla Regione Lombardia.

Pavia, 29 Agosto 2016


IL SEGRETARIO GENERALE
in qualità di Responsabile dell'Ufficio elettorale provinciale

dott.ssa Chiarina Carmela Urbano


Visto di regolarità tecnica attestante la regolarità e la correttezza dell'azione amministrativa,(art. 147 bis , comma 1,D.lgs 18-08-2000 n. 267, precisando che il presente provvedimento non necessita di attestazione di regolarità contabile.

Pavia, lì 29 Agosto 2016

IL SEGRETARIO GENERALE
in qualità di Responsabile dell'Ufficio elettorale provinciale

dott.ssa Chiarina Carmela Urbano




UFFICIO ELETTORALE

ELEZIONE DEL PRESIDENTE DELLA
PROVINCIA DI PAVIA

DEL 28 AGOSTO 2016

VERBALE N. 8 DELLE OPERAZIONI
DELL'UFFICIO ELETTORALE

VERBALE DELLE OPERAZIONI DELL'UFFICIO ELETTORALE

VERBALE N. 8 del 29/08/2016

1.- INSEDIAMENTO DELL'UFFICIO ELETTORALE

L'anno 2016 (duemilasedici), addì 29 (VENTINOVE) del mese di agosto, alle ore 14.30, l'Ufficio elettorale per l'elezione del Presidente della Provincia di Pavia, costituito con Decreto del Presidente della Provincia di Pavia n. 39 del 18/07/2016, si è riunito presso la sede dell'Ufficio Elettorale Provinciale individuata, in Piazza Italia, n. 2, Pavia, si è procedere alle operazioni ad esso attribuite dalla legge 7 aprile 2014, n. 56 e s.m.i..

Sono presenti i signori:

- | | |
|------------------------|---|
| - Presidente | Segretario Generale Dott.ssa Chiarina Carmela Urbano |
| - Componente effettivo | dott.ssa Paola Scagnelli |
| - Componente effettivo | dott. Massimo Lorè |
| - Componente supplente | Sig.ra Gian Carla Paglino |
| - Componente effettivo | Sig.ra Patrizia Faccini con funzione di segretario verbalizzante. |

2.- INTERVENTO DEI RAPPRESENTANTI DEL CANDIDATO PRESIDENTE

Il Presidente da atto che sono stati designati i rappresentanti dei candidati a presidente presso il Seggio Principale e sottosezioni come da documentazione in atti.

**3.- EVENTUALI RECLAMI E
CORREZIONE MERI ERRORI MATERIALI**

L'Ufficio elettorale da atto che non ci sono stati reclami nè contestazioni sulle operazioni del Seggio Principale e delle sottosezioni e che non ci sono state correzioni nella compilazione dei verbali del Seggio Principale e delle sottosezioni.

4.- DETERMINAZIONE DELL'INDICE DI PONDERAZIONE

L'Ufficio elettorale procede, poi, alla determinazione dell'indice di ponderazione per ciascuna delle fasce demografiche, effettuando le seguenti operazioni:

- 1) individua i comuni della provincia appartenenti alle diverse fasce demografiche e per ciascuna fascia somma la popolazione (quale risulta dall'ultimo censimento ufficiale) dei comuni appartenenti alla fascia escludendo la popolazione di quelli commissariati e riporta, nella colonna 1 del prospetto 1 che segue, i relativi dati, con il totale della popolazione della provincia (sempre escludendo quella dei comuni commissariati);
- 2) calcola, per ciascuna delle fasce demografiche, il valore percentuale, troncato alla terza cifra decimale, del rapporto tra la popolazione di ogni fascia demografica e la suddetta popolazione della provincia e lo riporta nella colonna 2 del prospetto 1;
- 3) verifica se il valore percentuale della popolazione di un comune sulla suddetta popolazione della provincia sia maggiore di 45; in tal caso, il valore percentuale della fascia di appartenenza del comune è ridotto a tale cifra, assegnando in aumento il valore percentuale eccedente tra le altre fasce cui non appartiene detto comune, ripartendolo tra queste in misura proporzionale alla rispettiva popolazione. Verifica, successivamente, se il valore percentuale (eventualmente come sopra rideterminato) riferito ad una o più fasce demografiche sia maggiore di 35, riducendolo, in tal caso, a tale cifra, e considerando che da tale riduzione deve essere esclusa la fascia demografica cui appartiene il comune con il valore percentuale originariamente superiore a 45. Assegna, quindi, il valore percentuale eccedente in aumento al valore percentuale delle altre fasce demografiche, ripartendolo tra queste in proporzione alla rispettiva popolazione in modo che nessuna di esse superi comunque la cifra di 35 (escludendo sempre la fascia demografica cui appartiene il comune il cui valore percentuale superava originariamente 45), ripetendo l'operazione ogni qualvolta il valore percentuale ricalcolato per ogni fascia demografica superi la cifra di 35. L'Ufficio riporta nelle colonne 3, 4, 5 e 6 del prospetto 1 l'esito di tali operazioni, troncando i valori decimali alla terza cifra decimale;

- 4) determina per ciascuna fascia demografica il numero complessivo dei sindaci e dei consiglieri al momento delle elezioni e li indica nella colonna 7 del medesimo prospetto 1;
- 5) determina, infine, riportandolo nella colonna 8, l'indice di ponderazione di ciascuna fascia demografica; a tal fine divide il valore percentuale definitivo di ogni fascia (di cui alla colonna 6) per il numero dei sindaci e consiglieri della relativa fascia (di cui alla colonna 7), troncando il relativo risultato alla terza cifra decimale e moltiplicandolo per 1.000.

PROSPETTO I

CALCOLO INDICE DI PONDERAZIONE - ELEZIONI PROVINCIALI PAVIA 2016

	1	2	3	4	5	6	7	8
FASCIA DEMOGRAFICA	popolazione legale	valore percentuale fascia	1° controllo soglie 45%	ricalcolo valore percentuale	1° controllo soglie 35%	valore percentuale definitivo	N. VOTANTI (sindaco + consiglieri)	INDICE DI PONDERA ZIONE
A) fino a 2.000 abitanti	154.148	31,927	/	31,927	/	31,927	1.524	20
B) da 2.001 a 5.000	56.472	11,696	/	11,696	/	11,696	186	62
C) da 5.001 a 10.000 abitanti	117.003	24,233	/	24,233	/	24,233	229	105
D) da 10.001 a 20.000 abitanti	26.795	5,549	/	5,549	/	5,549	34	162
E) da 20.001 a 50.000 abitanti	128.389	26,592	/	26,592	/	26,592	58	172
TOTALE	482.807						2031	

confermando, pertanto, il dato provvisorio determinato con Provvedimento del
Responsabile dell'Ufficio elettorale n° 665 del 11/08/2016.

5.- DETERMINAZIONE DEI VOTI PONDERATI RIPORTATI DAI CANDIDATI
ALLA CARICA DI PRESIDENTE DELLA PROVINCIA

L'Ufficio elettorale, ricevuto il verbale dell'adunanza dei Presidenti di seggio e sottosezioni relativo alle operazioni di riepilogo di tutti i voti scrutinati, procede alla determinazione dei voti ponderati di ciascun candidato alla carica di Presidente della Provincia.

A tal fine l'Ufficio elettorale riporta, nel Prospetto 2 (Allegato 1), per ogni fascia demografica, i voti attribuiti a ciascun candidato presidente. Determina poi il numero dei voti ponderati di ciascun candidato presidente, moltiplicando per ogni fascia demografica il totale di tutti i voti validi di ciascun candidato per l'indice di ponderazione della relativa fascia, di cui alla colonna 8 del Prospetto 1. Somma, quindi, per il candidato i voti ponderati di tutte le fasce demografiche, ed ottiene il seguente risultato:

POSIZIONE IN GRADUATORIA	Nome e Cognome alla Carica di Presidente della Provincia	Totale Voti Ponderati
1°	Vittorio Poma	42.421
2°	Andrea Iraloni	33.125

6.- PROCLAMAZIONE ALLA CARICA DI PRESIDENTE DELLA PROVINCIA

Il Presidente dell'Ufficio elettorale accerta che il candidato Sig. Vittorio Poma ha riportato il maggior numero di voti ponderati pari a : 42.421

Pertanto, il Presidente, alle ore 17.30 del giorno 29 agosto 2016, proclama eletto alla carica di Presidente della Provincia di PAVIA il Sig. Vittorio Poma.

Successivamente, il Presidente dell'Ufficio dispone, ai sensi dell'art. 42 del Manuale summenzionato, entro i successivi tre giorni, la pubblicazione del provvedimento sull'Albo on line della Provincia di Pavia, la contestuale pubblicazione del provvedimento sul sito internet della Provincia di Pavia, nell'apposita sezione denominata "Elezioni provinciali 2016", e l'invio a tutti i comuni per la pubblicazione al proprio Albo on line per la durata di 30 giorni e trasmesso alla Prefettura di Pavia.

7.- DECISIONI SU EVENTUALI INCIDENTI

Durante le operazioni descritte nei paragrafi precedenti NON sono sorti incidenti.

ELEZIONE DEL PRESIDENTE DELLA PROVINCIA
VERBALE DELLE OPERAZIONI DELL'UFFICIO ELETTORALE

8.- CHIUSURA E FIRMA DEL VERBALE

Il presente verbale viene letto e firmato, seduta stante, dal Presidente e dagli altri membri, dal segretario.

Dopo di che l'adunanza dell'Ufficio elettorale viene sciolta.

- Presidente	Segretario Generale	Dott.ssa Chiarina Carmela Urbano
- Componente effettivo		dott.ssa Paola Scagnelli
- Componente effettivo		dott. Massimo Loré
- Componente supplente		Sig.ra Gian Carla Paglino
- Componente effettivo		Sig.ra Patrizia Faccini con funzione di
segretario verbalizzante,		



UFFICIO ELETTORALE

ELEZIONE DEL CONSIGLIO DELLA
PROVINCIA DI PAVIA

DEL 28 AGOSTO 2016

VERBALE N. 9 DELLE OPERAZIONI
DELL'UFFICIO ELETTORALE

**VERBALE DELLE OPERAZIONI
DELL'UFFICIO ELETTORALE**

VERBALE N.9 del 29/08/2016

1.- INSEDIAMENTO DELL'UFFICIO ELETTORALE

L'anno 2016 (duemilasedici), addì 29 (VENTINOVE) del mese di agosto, alle ore 18.00, l'Ufficio elettorale per l'elezione del Presidente della Provincia di Pavia, costituito con Decreto del Presidente della Provincia di Pavia n. 39 del 18/07/2016, si è riunito presso la sede dell'Ufficio Elettorale Provinciale individuata, in Piazza Italia. n. 2 , Pavia, si è procedere alle operazioni ad esso attribuite dalla legge 7 aprile 2014, n. 56 e s.m.i.

Sono presenti i signori:

- | | |
|--|--|
| - Presidente | Segretario Generale Dott.ssa Chiarina Carmela Urbano |
| - Componente effettivo | dott.ssa Paola Scagnelli |
| - Componente effettivo | dott. Massimo Lorè |
| - Componente supplente | Sig.ra Gian Carla Paglino |
| - Componente effettivo verbalizzante,. | Sig.ra Patrizia Faccini con funzione di segretario |

2.- INTERVENTO DEI RAPPRESENTANTI DEL CANDIDATO PRESIDENTE

Il Presidente da atto che sono stati designati i rappresentanti dei candidati a presidente presso il Seggio Principale e sottosezioni come da documentazione in atti.

3.- EVENTUALI RECLAMI E CORREZIONE MERI ERRORI MATERIALI

L'Ufficio elettorale da atto che non ci sono stati reclami nè contestazioni sulle operazioni del Seggio Principale e delle sottosezioni e che non ci sono state correzione nella compilazione dei verbali del Seggio Principale e delle sottosezioni.

4.- DETERMINAZIONE DELL'INDICE DI PONDERAZIONE

L'Ufficio elettorale procede, poi, alla determinazione dell'indice di ponderazione per ciascuna delle fasce demografiche, effettuando le seguenti operazioni:

- 1) individua i comuni della provincia appartenenti alle diverse fasce demografiche e per ciascuna fascia somma la popolazione (quale risulta dall'ultimo censimento ufficiale) dei comuni appartenenti alla fascia escludendo la popolazione di quelli commissariati e riporta, nella colonna 1 del prospetto 1 che segue, i relativi dati, con il totale della popolazione della provincia (sempre escludendo quella dei comuni commissariati);
- 2) calcola, per ciascuna delle fasce demografiche, il valore percentuale, troncato alla terza cifra decimale, del rapporto tra la popolazione di ogni fascia demografica e la suddetta popolazione della provincia e lo riporta nella colonna 2 del prospetto 1;
- 3) verifica se il valore percentuale della popolazione di un comune sulla suddetta popolazione della provincia sia maggiore di 45; in tal caso, il valore percentuale della fascia di appartenenza del comune è ridotto a tale cifra, assegnando in aumento il valore percentuale eccedente tra le altre fasce cui non appartiene detto comune, ripartendolo tra queste in misura proporzionale alla rispettiva popolazione. Verifica, successivamente, se il valore percentuale (eventualmente come sopra rideterminato) riferito ad una o più fasce demografiche sia maggiore di 35, riducendolo, in tal caso, a tale cifra, e considerando che da tale riduzione deve essere esclusa la fascia demografica cui appartiene il comune con il valore percentuale originariamente superiore a 45. Assegna, quindi, il valore percentuale eccedente in aumento al valore percentuale delle altre fasce demografiche, ripartendolo tra queste in proporzione alla rispettiva popolazione in modo che nessuna di esse superi comunque la cifra di 35 (escludendo sempre la fascia demografica cui appartiene il comune il cui valore percentuale superava originariamente 45), ripetendo l'operazione ogni qualvolta il valore percentuale ricalcolato per ogni fascia demografica superi la cifra di 35. L'Ufficio riporta nelle colonne 3, 4, 5 e 6 del prospetto 1 l'esito di tali operazioni, troncando i valori decimali alla terza cifra decimale;
- 4) determina per ciascuna fascia demografica il numero complessivo dei sindaci e dei consiglieri al momento delle elezioni e li indica nella colonna 7 del medesimo prospetto 1;
- 5) determina, infine, riportandolo nella colonna 8, l'indice di ponderazione di ciascuna fascia demografica; a tal fine divide il valore percentuale definitivo di ogni fascia (di cui alla colonna 6) per il numero dei sindaci e consiglieri della relativa fascia (di cui alla colonna 7), troncando il relativo risultato alla terza cifra decimale e moltiplicandolo per 1.000.

CALCOLO INDICE DI PONDERAZIONE - ELEZIONI PROVINCIALI PAVIA 2016

	1	2	3	4	5	6	7	8
FASCIA DEMOGRAFICA	popolazione legale	valore percentuale fascia	1° controllo soglie 45%	ricalcolo valore percentuale	1° controllo soglie 35%	valore percentuale definitivo	N. VOTANTI (sindaco + consiglieri)	INDICE DI PONDERA ZIONE
A) fino a 1.000 abitanti	154.148	31,927	/	31,927	/	31,927	1.524	30
B) da 3.001 a 5.000	56.472	11,696	/	11,696	/	11,696	186	62
C) da 5.001 a 10.000 abitanti	117.003	24,233	/	24,233	/	24,233	229	105
D) da 10.001 a 50.000 abitanti	26.795	5,549	/	5,549	/	5,549	34	161
	128.389	26,592	/	26,592	/	26,592	58	123
TOTALE	482.807						2031	

confermando, pertanto, il dato provvisorio determinato con Provvedimento del Responsabile dell'Ufficio elettorale n° 665 del 11/08/2016

5.- DETERMINAZIONE DEI VOTI PONDERATI RIPORTATI DAI CANDIDATI ALLA CARICA DI CONSIGLIERE PROVINCIALE

L'Ufficio elettorale, ricevuto il verbale dell'adunanza dei presidenti di seggio e sottosezioni relativo alle operazioni di riepilogo di tutti i voti scrutinati, procede alla determinazione della cifra elettorale ponderata di ciascuna lista, che è data dalla somma dei voti ponderati validi, riportati da ciascuna di esse .

A tal fine l'Ufficio elettorale riporta, nel Prospetto 2 (Allegato 1), per ogni fascia demografica, i voti attribuiti a ciascuna lista, determinandone poi il numero dei voti ponderati, moltiplicando per ogni fascia demografica il totale di tutti i voti validi della lista stessa per l'indice di ponderazione della relativa fascia, di cui alla colonna 8 del prospetto 1. Somma, quindi, per ciascuna lista i voti ponderati di tutte le fasce demografiche, ottenendo in tal modo le cifre elettorali ponderate per ciascuna lista.


A tal fine l'Ufficio elettorale riporta, distintamente per ogni lista, nell' allegato 1 al presente verbale, per ogni fascia demografica, i voti di preferenza attribuiti a ciascun candidato quali risultano dal verbale unico sommando i voti di preferenza riportati da ciascun candidato per ogni fascia demografica presso il Seggio Principale e le sottosezioni.

Determina poi i voti di preferenza ponderati ottenuti da ciascun candidato, moltiplicando per ogni fascia il totale di tutti i voti di preferenza di ciascun candidato per l'indice di ponderazione della rispettiva fascia demografica, di cui alla colonna 8 del prospetto 1. Somma, quindi, per ciascun candidato i voti di preferenza ponderati di tutte le fasce demografiche, determinando in tal modo la cifra individuale ponderata per ogni singolo candidato.

6.- DETERMINAZIONE DELLA GRADUATORIA DEI CANDIDATI DI CIASCUNA LISTA


L'Ufficio elettorale, sulla base della cifra individuale ponderata dei singoli candidati, e tenuto presente che, a parità di cifra individuale ponderata, è proclamato eletto il candidato appartenente al sesso meno rappresentato tra gli eletti della lista e in caso di ulteriore parità risulta eletto il candidato più giovane, stabilisce, per ciascuna lista, la graduatoria decrescente dei candidati come risulta dai seguenti prospetti:

LISTA 1
Comuni Protagonisti



1. Invernizzi Ruggero Armando	7396
2 Bobbio Pallavicini Antonio	4479
3. Facchinotti Marco	3958
4. Ceffa Andrea	3800
5. Bargigia Angelo	3252
6. Cavigliani Carlo	2209
7. Fiamberti Riccardo	3100
8. Ramponi Alessandro	1950
9. Ferrari Giovanna Paola	1527
10. Gambarana Lorenzo	1389
11. Bono Ilaria	1190
12. Ercole Cesare	815

LISTA 2
La Casa dei Comuni



1 Gramigna Paolo	8029
2. Scolé Emilliano	4347
3 Infurna Marcello	4130
4 D'Imperio Milena	4093
5 Corsico Piccolini Emanuele	3431
6 Maggi Pier Giorgio	3209
7. Zucca Fabio	2868
8 Calabrò Roberto Aniello	2258
9. Migliavacca Federica	1981
10 Corbellini Silvio	1924
11 Chiesa Maria Rosa	1381
12 Franzo Paola	240

7.- RIPARTO DEI SEGGI TRA LE LISTE

Con le cifre elettorali ponderate di ciascuna lista, determinate con le operazioni di cui al paragrafo 5, l'Ufficio elettorale procede alla determinazione del numero dei seggi di consigliere provinciale da attribuire a ciascuna di esse; a tal fine compie le seguenti operazioni:

- a) divide la cifra elettorale ponderata di ciascuna lista successivamente per 1, 2, 3, 4, ecc. fino a 12, che è il numero dei seggi di consigliere assegnato al Consiglio provinciale ed ottiene i quozienti di cui prende nota nel Prospetto 3 allegato al presente verbale;

- b) sceglie, tra i quozienti così ottenuti, i più alti nel numero di 12 eguale al numero dei consiglieri provinciali da eleggere, disponendoli in una graduatoria decrescente e, a parità di quoziente, nelle cifre intere e decimali, considerando quello appartenente alla lista con la maggiore cifra elettorale

L'Ufficio elettorale, considerato che a ciascuna lista spettano tanti seggi di consigliere quanti sono i quozienti ad essa appartenenti compresi nella graduatoria di cui al Prospetto 3, dichiara che:

alla lista n. 1 denominata "Comuni Protagonisti" spettano 6 Consiglieri

alla lista n. 2 denominata "La Casa dei Comuni" spettano 6 Consiglieri

8.- PROCLAMAZIONE DEI CANDIDATI ELETTI ALLA CARICA DI CONSIGLIERE PROVINCIALE

In conformità ai risultati accertati, il Presidente dell'Ufficio elettorale, alle ore 20,00 del giorno 29 agosto, considerando il numero dei seggi assegnati a ciascuna lista (paragrafo 7), nonché la graduatoria dei candidati alla carica di consigliere provinciale di ciascuna lista (paragrafo 6), proclama eletti Consiglieri provinciali di Pavia:

per la lista n. 1 avente denominazione "Comuni Protagonisti" alla quale spettano 6 Consiglieri

i Sigg.

N. PROGRESSIVO	"Comuni Protagonisti"
1	Invernizzi Ruggero Armando
2	Bobbio Pallavicini Antonio
3	Facchinotti Marco
4	Ceffa Andrea
5	Bargigia Angelo
6	Cavigliani Carlo

per la lista n. 2 avente denominazione "La Casa dei Comuni" alla quale spettano 6 Consiglieri

N. PROGRESSIVO	"La Casa dei Comuni"
1	Gramigna Paolo
2	Scolè Emiliano
3	Infurna Marcello
4	D'Imperio Milena
5	Corsico Piccolini Emanuele
6	Maggi Pier Giorgio

Successivamente, il Presidente dell'Ufficio dispone, ai sensi dell'art. 42 del Manuale summenzionato, entro i successivi tre giorni, la pubblicazione del provvedimento sull'Albo on line della Provincia di Pavia, la contestuale pubblicazione del provvedimento sul sito internet della Provincia di Pavia, nell'apposita sezione denominata "Elezioni provinciali 2016", e l'invio a tutti i comuni per la pubblicazione al proprio Albo on line per la durata di 30 giorni e trasmesso alla Prefettura di Pavia.






9.- DECISIONI SU EVENTUALI INCIDENTI

Durante le operazioni descritte nei paragrafi precedenti NON sono sorti incidenti.

10.- CHIUSURA E FIRMA DEL VERBALE

Il presente verbale viene letto e firmato, seduta stante, dal Presidente, dagli altri membri e dal segretario.

Dopo di che l'adunanza dell'Ufficio elettorale viene sciolta.

- Presidente	Segretario Generale Dott.ssa Chiarina Carmela Urbano	
- Componente effettivo	dott.ssa Paola Scagnelli	
- Componente effettivo	dott. Massimo Loré	
- Componente supplente	Sig.ra Gian Carla Paglino	
- Componente effettivo	Sig.ra Patrizia Faccini con funzione di segretario verbalizzante,	

LISTA 2: La Casa dei comuni

CANDIDATI	FASCIA A		FASCIA B		FASCIA C		FASCIA D		FASCIA E		totali voti assoluti	totale voti ponderati sull'indice di ponderazione*
	n. voti	voti ponderati sull'indice di ponderazione*	n. voti	voti ponderati sull'indice di ponderazione*	n. voti	voti ponderati sull'indice di ponderazione*	n. voti	voti ponderati sull'indice di ponderazione*	n. voti	voti ponderati sull'indice di ponderazione*		
1.Catalano Roberto Aniello	12	240.000	3	180.000	0	0.000	0	0.000	4	180.000	19	2250.000
2.Chiesa Maria Rosa	13	260.000	3	390.000	3	315.000	0	0.000	0	0.000	29	1381.000
3.Corbolini Silvio	33	660.000	17	1050.000	2	210.000	1	105.000	0	0.000	52	1924.000
4.Corsico Piccolini Emanuela	10	200.000	3	180.000	10	1050.000	0	0.000	2	105.000	28	3431.000
5.D'Impero Milena	10	200.000	10	630.000	5	925.000	0	0.000	6	270.000	31	4093.000
6.Franzo Paola	12	240.000	0	0.000	0	0.000	0	0.000	0	0.000	12	240.000
7.Gramigna Paolo	186	3720.000	13	630.000	29	3045.000	1	105.000	1	105.000	229	8029.000
8.Intama Marcello	13	260.000	7	315.000	24	2520.000	2	210.000	2	210.000	48	4130.000
9.Maggi Pier Giorgio	24	480.000	0	0.000	3	315.000	0	0.000	0	0.000	40	3289.000
10.Migliavacca FedERICA	21	420.000	9	450.000	6	840.000	0	0.000	0	0.000	36	1981.000
11.Scolà Emiliano	37	740.000	10	630.000	11	1155.000	0	0.000	0	0.000	62	4247.000
12.Zucca Fabio	37	740.000	10	630.000	10	1050.000	0	0.000	1	105.000	58	2869.000
Somma voti Preferenze	408		95		105		14		29		645	
somma voti di lista	20	400	0	0	3	315.000	0	0	1	488	24	
somma voti totale	428		95		108		14		24		669	
Totale voto ponderale di lista		8560.000		5990.000		11940.000		2282.000		10892.000		39864.000

Legenda:
 con il codice colore vengono identificati i voti degli elettori dei comuni delle diverse fasce
 * con "voti ponderati" si intende la moltiplicazione del numero di voti assoluto per l'indice di ponderazione relativo
 alla fascia (cartelle "fascia e indici di ponderazione")
 con "cifra elettorale di lista" si intende la somma dei voti ponderati validi riportati dalla lista

LISTA 1 Comuni Protagonisti

CANDIDATI	FASCIA A		FASCIA B		FASCIA C		FASCIA D		FASCIA E		totali voti assoluti	totale voti ponderati sull'indice di ponderazione*
	n. voti	voti ponderati sull'indice di ponderazione	n. voti	voti ponderati sull'indice di ponderazione	n. voti	voti ponderati sull'indice di ponderazione	n. voti	voti ponderati sull'indice di ponderazione	n. voti	voti ponderati sull'indice di ponderazione		
1. Sergio Anselmi	66	1320.000	12	744.000	8	840.000	0	0.000	0	0.000	57	3362.000
2. Fabio Antonini Autore	24	480.000	4	240.000	8	840.000	0	0.000	0	0.000	43	4479.000
3. Sorrentino	49	980.000	0	0.000	2	210.000	0	0.000	0	0.000	51	1190.000
4. Cavallotti Carlo	0	0.000	0	0.000	0	0.000	0	0.000	7	3206.000	7	3206.000
5. Cella Antonio	8	160.000	5	240.000	3	315.000	0	0.000	7	3206.000	20	3805.000
6. Ercole Gianni	25	500.000	0	0.000	3	315.000	0	0.000	0	0.000	28	815.000
7. Favalloni Marco	43	860.000	5	340.000	8	840.000	0	0.000	0	0.000	66	3956.000
8. Ferrari Gianpaolo Paolo	32	640.000	2	210.000	3	315.000	0	0.000	0	0.000	36	1537.000
9. Finamore Riccardo	107	2140.000	1	60.000	7	735.000	0	0.000	0	0.000	116	3100.000
10. Galassini Luciano	16	320.000	2	120.000	9	945.000	0	0.000	0	0.000	27	1389.000
11. Giamberini Roberto	87	1740.000	10	620.000	25	2525.000	0	0.000	0	0.000	129	7306.000
12. Pizzoli Giancarlo	29	580.000	2	120.000	5	525.000	0	0.000	0	0.000	36	1830.000
Somma voti preferenza	486		40		81		19		27		652	
somma voti solo di lista	17	340	1	52	3.315,00		0		0		21	
totale	503		41		84		19		27		673	
Totale voto ponderale di lista		10060.000		2542.000		8820.000		2934.000		12366.000		36722.000

Legende:
 con il codice colore vengono identificati i voti degli elettori dei comuni delle diverse fasce
 * con "voti ponderati" si intende la moltiplicazione del numero di voti assoluto per l'indice di ponderazione relativo alla fascia (partella "fasce e indici di ponderazione") ed cifra individuale ponderata
 con "cifra elettorale di lista" si intende la somma dei voti ponderati validi riportati dalla lista

Prospetto 3

Ripartizione dei seggi tra liste

N. SEGGI	Lista n. 1. "Comuni Protagonisti"	D'HONDT lista 1	LISTA N. 2 " La Casa dei Comuni"	D'HONDT lista 2
1.	36.722,000	36.722,000	39.064,000	39.064,000
2.	36.722,000	18.361,000	39.064,000	19.532,000
3.	36.722,000	12240,667	39.064,000	13.021,333
4.	36.722,000	9.180,500	39.064,000	9.766,000
5.	36.722,000	7.344,400	39.064,000	7.812,800
6.	36.722,000	6.120,333	39.064,000	6.510,667
7.	36.722,000	5.246,000	39.064,000	5.580,571
8.	36.722,000	4.590,250	39.064,000	4.883,000
9.	36.722,000	4.080,222	39.064,000	4.340,444
10.	36.722,000	3.672,200	39.064,000	3.906,400
11.	36.722,000	3.338,364	39.064,000	3.551,273
12.	36.722,000	3.060,167	39.064,000	3.255,333

SONO EVIDENZIATI IN GIALLO I SEGGI SPETTANTI PER CIASCUNA LISTA IN BASE AI QUOZIENTI

Prospetto 2

ELEZIONE DEL PRESIDENTE DELLA PROVINCIA DI Pavia
 PROSPETTO DEI VOTI PONDERATI DEL CANDIDA IL PRESIDENTE

candidati	n. voti	voti ponderati sull'indice di ponderazione*	voti ponderati sull'indice di ponderazione n. voti	voti ponderati sull'indice di ponderazione*	voti ponderati sull'indice di ponderazione n. voti	voti ponderati sull'indice di ponderazione*	voti ponderati sull'indice di ponderazione n. voti	voti ponderati sull'indice di ponderazione*	voti ponderati sull'indice di ponderazione n. voti	totali voti assoluti	totale voti ponderati sull'indice di ponderazione* PROCLAMAZIONE PRESIDENTE CON MAGGIOR NUMERO DI VOTI PONDERATI
ITALIOMI ANDREA	437	8740.000	54	34.15.000	78	8190.000	2775.000	22	19075.000	608	33125.000
POHA VITTORIO	535	10700.000	100	4.250.000	111	1.1555.000	2.230.000	28	42824.000	768	42421.000
somma voti assoluti	972		134		189			50		1376	
cifra elettorale totale		19440.000		3308.000		19845.000	5053.000		22930.000		75546

LEGENDA

Con il codice colore vengono identificati i voti degli elettori dei Comuni delle diverse fasce

Con voti ponderati si intende la moltiplicazione del numero di voto assoluto per indice di ponderazione relativo alla fascia (ad cifra individuale ponderata)

Il totale voti assoluti è dato dalla somma dei voti fascia

Il totale voti ponderati è dato dalla somma dei voti ponderati fascia A+B +C+ D +E+F